

# Corporación Marymount - CORMARY

## Estados Financieros

Por lo años que terminaron el 31 de diciembre de 2021 y 2020  
Cifras expresadas en miles de pesos colombianos

---




**Corporación Marymount - CORMARY****Estados de Situación Financiera**


Por los años que terminaron el 31 de diciembre de 2021 y 2020


Cifras expresadas en miles de pesos

|                                     | Nota | 2021                         | 2020                         |
|-------------------------------------|------|------------------------------|------------------------------|
| <b>ACTIVOS</b>                      |      |                              |                              |
| Activos corrientes                  |      |                              |                              |
| Efectivo y equivalentes al efectivo | 4    | \$ 12.574.559                | \$ 8.931.880                 |
| Cuentas por cobrar                  | 5    | 3.742.581                    | 3.619.801                    |
| Total activo corriente              |      | <u>16.317.140</u>            | <u>12.551.681</u>            |
| Activos no corrientes               |      |                              |                              |
| Propiedades, planta y equipo        | 6    | 104.814.559                  | 104.777.545                  |
| Otros activos                       | 7    | 193.657                      | 256.013                      |
| Total activo no corriente           |      | <u>105.008.216</u>           | <u>105.033.558</u>           |
| <b>Total activo</b>                 |      | <b>\$ <u>121.325.356</u></b> | <b>\$ <u>117.585.240</u></b> |
| <b>PASIVOS</b>                      |      |                              |                              |
| Pasivos corrientes                  |      |                              |                              |
| Obligaciones financieras            | 8    | 396.225                      | 557.880                      |
| Cuentas por pagar                   | 9    | 1.237.012                    | 800.255                      |
| Obligaciones fiscales               | 10   | 70.851                       | 61.200                       |
| Obligaciones laborales              | 11   | 854.054                      | 797.307                      |
| Total pasivo corriente              |      | <u>2.558.142</u>             | <u>2.216.642</u>             |
| Pasivos no corrientes               |      |                              |                              |
| Obligaciones financieras            | 8    | 13.615.007                   | 14.832.252                   |
| Ingresos recibidos por anticipado   | 12   | 3.852.160                    | 2.460.810                    |
| Total pasivo no corriente           |      | <u>17.467.167</u>            | <u>17.293.062</u>            |
| <b>Total pasivos</b>                |      | <b><u>20.025.309</u></b>     | <b><u>19.509.704</u></b>     |
| <b>PATRIMONIO</b>                   |      |                              |                              |
| Excedentes del ejercicio            |      | 3.224.511                    | 4.073.210                    |
| Excedentes acumulados               |      | 26.598.759                   | 22.525.549                   |
| Efectos por conversión              |      | 71.476.777                   | 71.476.777                   |
| <b>Total patrimonio</b>             |      | <b><u>101.300.047</u></b>    | <b><u>98.075.536</u></b>     |
| <b>Total patrimonio y pasivo</b>    |      | <b>\$ <u>121.325.356</u></b> | <b>\$ <u>117.585.240</u></b> |

Las notas que se acompañan son parte integrante de los estados financieros

  
**Anabella Martínez Gómez**  
 Rectora  
 Representante Legal (\*)

  
**Yamily Picon González**  
 Contador (\*)  
 T.P. 129130-T


  
**Julia Lozano Arrieta**  
 Revisor Fiscal  
 T. P. 42123 - T  
 (Ver opinión adjunta)  
 Miembro de Lozano Consultores  
 & Auditores SAS


(\*) Los suscritos Representante Legal y Contador Público certificamos que hemos verificado previamente las afirmaciones contenidas en estos estados financieros y que los mismos han sido tomados fielmente de los libros de contabilidad de la Compañía.


**Corporación Marymount - CORMARY**  
**Estados de Resultados y Otros Resultados Integrales**  
**Por los años que terminaron el 31 de diciembre de 2021 y 2020**  
**Cifras expresadas en miles de pesos**

|  | Nota | 2021                | 2020                |
|--|------|---------------------|---------------------|
| Ingresos de actividades ordinarias       | 13   | \$ 30.227.729       | \$ 28.018.416       |
| Otros ingresos                           | 14   | 698.448             | 592.567             |
| <b>TOTAL INGRESOS</b>                    |      | <b>30.926.177</b>   | <b>28.610.983</b>   |
| Gastos administrativos                   | 15   | 25.687.808          | 23.442.926          |
| Otros gastos                             | 16   | 1.994.771           | 1.089.029           |
| <b>EXCEDENTE</b>                         |      | <b>3.243.598</b>    | <b>4.079.028</b>    |
| Impuesto a la renta corriente            | 17   | (19.087)            | (5.818)             |
| Impuesto a la renta diferido             |      | -                   | -                   |
| <b>Total gastos</b>                      |      | <b>27.701.666</b>   | <b>24.537.773</b>   |
| Otros resultados integrales del año      |      | -                   | -                   |
| <b>EXCEDENTES INTEGRALES DEL PERÍODO</b> |      | <b>\$ 3.224.511</b> | <b>\$ 4.073.210</b> |

Las notas que se acompañan son parte integrante de los estados financieros

  
**Anabella Martínez Gómez**  
 Rectora  
 Representante Legal (\*)

  
**Yamily Picon Gonzalez**  
 Contador (\*)  
 T.P. 129130-T


  
**Julia Lozano Arrieta**  
 Revisor Fiscal  
 T. P. 42123 - T  
 (Ver opinión adjunta)  
 Miembro de Lozano Consultores  
 & Auditores SAS

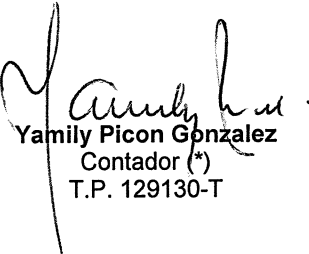
(\*) Los suscritos Representante Legal y Contador Público certificamos que hemos verificado previamente las afirmaciones contenidas en estos estados financieros y que los mismos han sido tomados fielmente de los libros de contabilidad de la Compañía.


**Corporación Marymount - CORMARY**  
**Estados de Cambios en el Patrimonio**  
**Por los años que terminaron el 31 de diciembre de 2021 y 2020**  
**Cifras expresadas en miles de pesos**

|                                    | <u>Excedentes<br/>del ejercicio</u> | <u>Excedentes<br/>acumulados</u> | <u>Efectos por<br/>conversión</u> | <u>Total</u>          |
|------------------------------------|-------------------------------------|----------------------------------|-----------------------------------|-----------------------|
| <b>SALDOS A DICIEMBRE 31, 2019</b> | <b>\$ 3.190.968</b>                 | <b>\$ 19.334.581</b>             | <b>\$ 71.476.777</b>              | <b>\$ 94.002.326</b>  |
| Apropiaciones                      | (3.190.968)                         | 3.190.968                        | -                                 | -                     |
| Resultados del ejercicio           | 4.073.210                           | -                                | -                                 | 4.073.210             |
| <b>SALDOS A DICIEMBRE 31, 2020</b> | <b>\$ 4.073.210</b>                 | <b>\$ 22.525.549</b>             | <b>\$ 71.476.777</b>              | <b>\$ 98.075.536</b>  |
| Apropiaciones                      | (4.073.210)                         | 4.073.210                        | -                                 | -                     |
| Resultados del ejercicio           | 3.224.511                           | -                                | -                                 | 3.224.511             |
| <b>SALDOS A DICIEMBRE 31, 2021</b> | <b>\$ 3.224.511</b>                 | <b>\$ 26.598.759</b>             | <b>\$ 71.476.777</b>              | <b>\$ 101.300.047</b> |

*Las notas adjuntas son parte integrante de los estados financieros*

  
**Anabella Martínez Gómez**  
 Rectora  
 Representante Legal (\*)

  
**Yamily Picon Gonzalez**  
 Contador (\*)  
 T.P. 129130-T

  
**Julia Lozano Arrieta**  
 Revisor Fiscal  
 T. P. 42123 – T  
 (Ver opinión adjunta)  
 Miembro de Lozano Consultores  
 & Auditores SAS

(\*) Los suscritos Representante Legal y Contador Público certificamos que hemos verificado previamente las afirmaciones contenidas en estos estados financieros y que los mismos han sido tomados fielmente de los libros de contabilidad de la Compañía.

**Corporación Marymount - CORMARY****Estados de Flujos de Efectivo**


Por los años que terminaron el 31 de diciembre de 2021 y 2020


Cifras expresadas en miles de pesos

|   | <u>2021</u>                 | <u>2020</u>                |
|---|-----------------------------|----------------------------|
| <b>FLUJOS DE EFECTIVO DE LAS ACTIVIDADES DE OPERACIÓN:</b>  |                             |                            |
| Excedentes integrales del período   | \$ 3.224.511                | \$ 4.073.210               |
| Ajustes para conciliar la utilidad neta del período con los fondos netos con los fondos provistos por las actividades de operación: |                             |                            |
| Depreciación  | 2.814.706                   | 2.650.330                  |
| Amortización  | 180.178                     | 95.965                     |
| Cambios netos en activos y pasivos de operación:  |                             |                            |
| Deudores comerciales y otras cuentas por cobrar   | (122.780)                   | (495.674)                  |
| Provisiones y beneficios a empleados  | 56.747                      | 19.126                     |
| Acreedores por impuestos corrientes   | 9.652                       | (6.463)                    |
| Acreedores comerciales y otras cuentas por pagar  | 436.757                     | (548.657)                  |
| <b>Fondos provistos por las actividades de operación</b>  | <u><b>6.599.771</b></u>     | <u><b>5.787.838</b></u>    |
| <b>FLUJOS DE EFECTIVO DE LAS ACTIVIDADES DE INVERSIÓN:</b>  |                             |                            |
| Adquisición de propiedad, planta y equipo   | (2.851.720)                 | (1.261.926)                |
| Adquisición de activos a largo plazo  | (117.822)                   | (135.741)                  |
| <b>Fondos usados en las actividades de inversión</b>  | <u><b>(2.969.542)</b></u>   | <u><b>(1.397.667)</b></u>  |
| <b>FLUJOS DE EFECTIVO DE LAS ACTIVIDADES DE FINANCIACIÓN:</b>   |                             |                            |
| Préstamos y pagos de entidades financieras  | (1.378.900)                 | (429.809)                  |
| Aumento(disminución) ingresos recibidos por anticipado  | 1.391.350                   | (22.546)                   |
| <b>Fondos provistos (usados) por las actividades de financiación</b>  | <u><b>12.450</b></u>        | <u><b>(452.355)</b></u>    |
| <b>CAMBIOS NETOS EN EL EFECTIVO Y EQUIVALENTES AL EFECTIVO</b>  | <u><b>3.642.679</b></u>     | <u><b>3.937.816</b></u>    |
| <b>EFFECTIVO Y EQUIVALENTES AL EFECTIVO AL COMIENZO DEL PERÍODO</b>   | <u><b>8.931.880</b></u>     | <u><b>4.994.064</b></u>    |
| <b>EFFECTIVO Y EQUIVALENTES AL EFECTIVO AL FINAL DEL PERÍODO</b>  | <u><b>\$ 12.574.559</b></u> | <u><b>\$ 8.931.880</b></u> |

Las notas que se acompañan son parte integrante de los estados financieros

  
Anabella Martínez Gómez  
Rectora  
Representante Legal (\*)

  
Yamily Picon Gonzalez  
Contador (\*)  
T.P. 129130-T

  
Julia Lozano Arrieta  
Revisor Fiscal  
T. P. 42123 - T  
(Ver opinión adjunta)  
Miembro de Lozano  
Consultores & Auditores SAS

(\*) Los suscritos Representante Legal y Contador Público certificamos que hemos verificado previamente las afirmaciones contenidas en estos estados financieros y que los mismos han sido tomados fielmente de los libros de contabilidad de la Compañía.